




Le meilleur shérif



7 à 10



3



L'histoire :

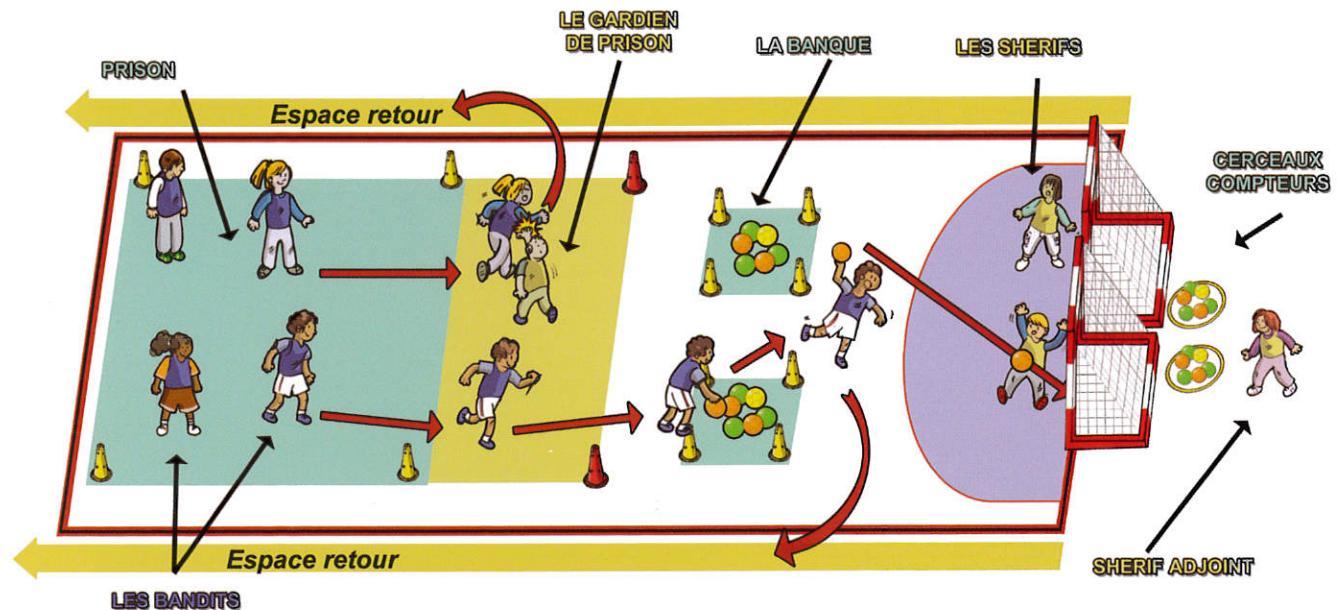
Les bandits les plus terribles du Far West s'évadent de prison malgré le gardien qui tente de les y retenir. Ils vont dévaliser les banques. Seulement deux shérifs de grande renommée, vont user de toutes leurs forces pour les en empêcher.

Comment ça marche ?

Les bandits tentent de s'évader de la prison. Ils devront passer une zone sans se faire toucher par le gardien de la prison. Ensuite, chacun s'empare d'un butin dans une banque et tente d'aller le lancer dans leur repaire malgré les shérifs. Le shérif adjoint place les butins récupérés dans des cerceaux compteurs. A la fin du jeu, on compte les ballons.



*S'il se fait toucher par le gardien dans la zone de sortie, le bandit retourne à la prison.
Après le lancer, le bandit retourne en prison et tente à nouveau une évasion.
L'entraîneur veille à ce que les bandits lancent dans le repaire qui est en face de la réserve.*



Constats

Difficulté à déborder le shérif.

Trop de facilité à déborder le shérif.

Les gardiens de prison ou les bandits sont en échec.

Régulations - Relances

Interroger les enfants sur la stratégie à mettre en œuvre pour déborder le shérif sans se faire toucher. Augmenter l'espace du shérif.

Réduire l'espace du shérif. Ou bien ne plus passer à deux mais tout seul.

Reculer ou avancer la zone de tir.



Le meilleur shérif



3

7 à 10

Effectif : 7 à 10 joueurs.

Si moins de 8 joueurs : l'entraîneur enlève un attaquant.

Si plus de 8 joueurs : les attaquants ont d'autres amis qui peuvent jouer avec eux.

Matériel : 10 plots, 15 à 20 ballons, 2 mini buts, 2 réserves de ballons (ou cerceaux).

Objectifs :

- Contourner un adversaire.
- Marquer un but malgré un gardien.
- Stopper les ballons des tireurs.

Description de la tâche :

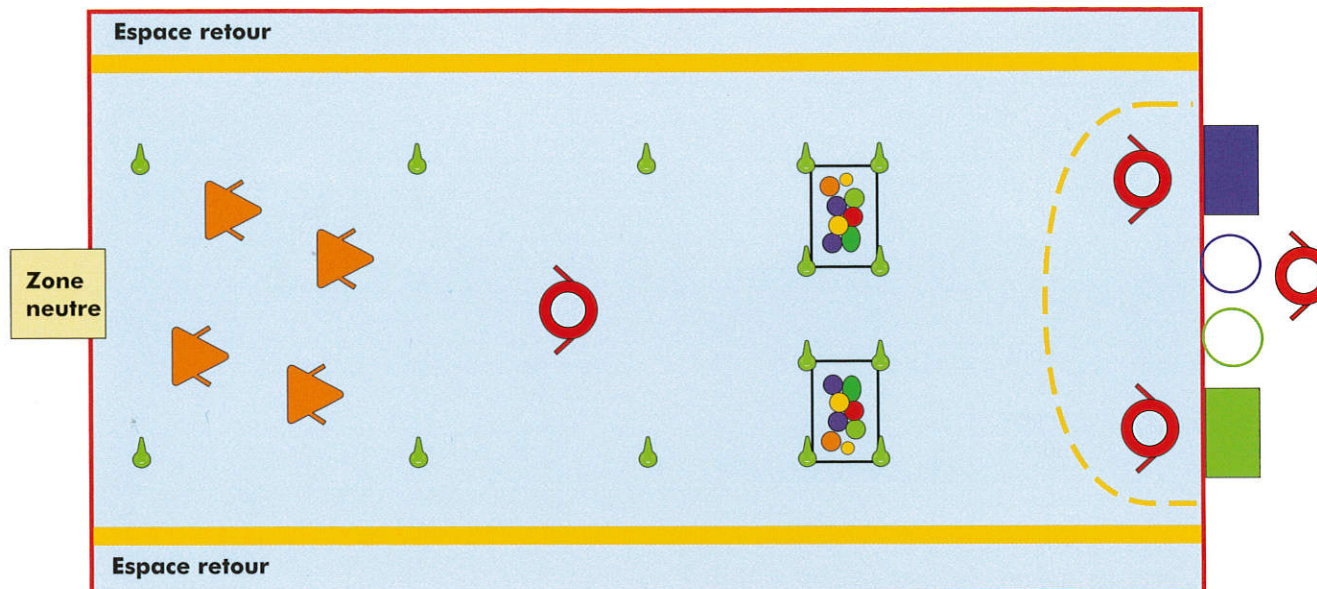
- Courir sans se faire toucher par le défenseur.
- Prendre un ballon dans la réserve et marquer un but.
- Toucher l'attaquant quand il passe dans la zone.
- Empêcher un but.

Consignes :

- Vous partez par deux pour sortir de la zone neutre.
- Vous ne devez pas être touché par le défenseur sinon vous retournez en zone neutre.
- Si vous passez, vous prenez un ballon et essayez de marquer un but.
- Si but vous déposez le ballon dans le cerceau compteur.
- Sinon vous le remettez dans la réserve et retournez en zone neutre par l'espace retour.

Ce qu'il faut surveiller pour que ça marche :

- La stratégie mise en œuvre pour déborder le défenseur.
- La façon de défendre, la façon de tirer.
- Le placement et l'attitude du gardien dans le but (être au devant de la ligne de but et centré, mains placées de manière à pouvoir intervenir plus rapidement sur la balle).



Ce qui peut être modifié

Constats

Difficulté à déborder le défenseur.

Trop de facilité à déborder le défenseur.

Les gardiens ou les tireurs sont en échec.

Régulations - Relances

Interroger les enfants sur la stratégie à mettre en œuvre pour déborder le défenseur.
Augmenter l'espace du défenseur.

Réduire l'espace du défenseur.
Ou bien ne plus déborder à deux mais tout seul.

Reculer ou avancer la zone de tir.